



# 2012 - TARIFFE NAZIONALI DI SOCCORSO STRADALE

(valori massimi praticabili - iva esclusa)

Con riferimento al Decreto 4 settembre 1998 n° 401











Il Ministro dei Trasporti e della Navigazione  
di concerto con il Ministro dei Lavori Pubblici

**Tariffe in Euro**

**DIREZIONE GENERALE**  
51100 PISTOIA - Vicolo Sozomeno, 2  
Tel. 057.324.226 r.a.- Telefax 057.324.227  
INTERNET : <http://www.ancsa.it>  
Posta elettronica E-mail : [info@ancsa.it](mailto:info@ancsa.it)  
C.F. 80150310375 - P.Iva 01232880474

**SEDE RAPPRESENTANZA**  
00195 ROMA - Via Pietro Borsieri, 12

**SEDE INTERNAZIONALE**  
B-1200 BRUXELLES - Bd de la Woluwe 46b18

| TIPO DI VEICOLO   |   | (3)      | INTERVENTO :  |  |   | PROL. TO TRAINO   | TRAINO PROGRAMMATO (1)  |   |
|---|---|----------|---|--|---|---|---|---|
|   |   |          | con barra (A)   | Senza traino   | recupero (C)(B)   | Ecc.za a Km.  | diritto fisso   | per Km.   |
| p.t.t. massa complessiva  |   |          |  |  |  |  |  |  |
|    | Tutti i veicoli fino a 1,5 ton. (2)                     | D<br>N.F | €<br>91,62<br>119,10  | €<br>71,45<br>92,88  | €<br>110,90<br>144,20   | €<br>2,89<br>3,76   | €<br>34,66  | €<br>2,24   |
|    | Veicoli da 1,5 a 3,5 ton. (2)                           | D<br>N.F | €<br>117,81<br>153,15   | €<br>84,15<br>109,39   | €<br>184,26<br>239,54   | €<br>3,35<br>4,36   | €<br>51,22  | €<br>2,68   |
|    | Veicoli da 3,5 fino a 7,5 ton. (2)                      | D<br>N.F | €<br>164,97<br>214,46   | €<br>117,81<br>149,22  | €<br>344,32<br>447,60   | €<br>4,68   | €<br>71,33  | €<br>2,78   |
|  | Veicoli oltre 7,5 ton. 10% in più ogni ton. (2) (4) (6) | D<br>N.F | €<br>164,97<br>214,46   | €<br>155,05<br>201,57  | (C) - (5)   | €<br>4,68   | €<br>71,33  | €<br>2,78   |

**Informazioni:**

- (1) I traini programmati vanno calcolati per i Km. effettivi percorsi dal mezzo A/R, con un minimo di Km. 70
- (2) In viabilità ordinaria si intende fino a 20 Km tra A/R - Viabilità autostradale al primo casello di uscita.
- (3) Notturmo: dalle 22 alle 6 - Festivo: dalle 0 alle 24, con una maggiorazione del 30% sulla tariffa prevista.
- (4) Al solo traino di veicoli di p.t.t. superiore a 7,5 ton. si applica una maggiorazione del 10% per ton. o frazione
- (5) Il costo del recupero di veicoli di p.t.t. superiore a 7,5 ton. va conteggiato caso per caso secondo complessità.
- (6) In caso di motrice e rimorchio e/o trattore e semirimorchio, (due veicoli) la tariffa esposta va raddoppiata.

**N.B.** Il presente tariffario è da ritenersi applicabile nei valori massimi a coloro che siano in grado di comprovare, il possesso dei requisiti previsti dalle vigenti disposizioni e che abbiano conseguito il certificato di idoneità professionale Europeo, rilasciato dalla I.F.R.S. (International Federation of Recovery Specialists)

|   |   |
|---|---|
| (A)<br><b>TRAINO CON barra o caricato</b> | - Uscita del carro<br>- agganciamento con barra, forche o caricato<br>- ritorno in sede   |
| (B)<br><b>TRAINO Sollevato</b>            | - sollevamento veicolo tramite funi, cavi e ancoraggio alla gru<br>- ritorno in sede e stazionamento<br><b>N.B.</b> Si applica quando il veicolo è danneggiato negli organi di guida o negli assali, e solo ai veicoli oltre le 3,5 ton.                                  |
| (C)<br><b>RECUPERO Veicolo</b>            | - rimessa in assetto di marcia del veicolo fuori strada o rovesciato.<br><b>N.B.</b> La tariffa esposta si applica fino a 3,5 ton. e va sommata al Traino.<br>(5) Per i veicoli superiori a 7,5 ton. va preventivata dopo il sopralluogo secondo la complessità del caso. |